

Le Gaboteur Inc.

États Financiers
(non vérifiés)
31 mars 2016

Contenu

Rapport de mission d'examen	<u>Page</u>
États financiers	
État de la situation financière	1
État de l'évolution de l'actif net	2
État des résultats d'exploitation	3
État des résultats d'exploitation - fonctionnement	4
État des résultats d'exploitation - projets spéciaux	5
État des flux de trésorerie	6
Notes afférentes aux états financiers	7-8


Rapport de mission d'examen

Au conseil d'administration de Le Gaboteur Inc.

Nous avons procédé à l'examen des états de la situation financière de Le Gaboteur Inc. au 31 mars 2016 et 31 mars 2015 ainsi que des états des résultats, de l'évolution de l'actif net et des flux de trésorerie d'exercices terminés le 31 mars 2016 et le 31 mars 2015. Notre examen a été réalisé conformément aux normes d'examen généralement reconnues du Canada et a donc consisté essentiellement en demandes d'informations, en procédures analytiques et en entretiens portant sur les informations qui nous ont été fournies par l'organisme.

Un examen ne constitue pas une audit et, par conséquent, nous n'exprimons pas une opinion sur ces états financiers.

Au cours de notre examen, nous n'avons rien relevé qui nous porte à croire que ces états financiers ne sont pas conformes, dans tous leurs aspects significatifs, aux Normes comptables pour les organismes sans but lucratif du Canada.



Feltham & Associates
Comptables professionnels agréés

Mount Pearl, Terre-Neuve-et-Labrador
6 septembre 2016





Le Gaboteur Inc.
ÉTAT DE LA SITUATION FINANCIÈRE
(non vérifiés)
Au 31 mars 2016

	Mars 2016	Mars 2015
ACTIF		
À court terme		
Encaisse	5 414 \$	16 365 \$
Débiteurs (Note 2)	21 050	23 267
Frais payés d'avance	2 883	3 809
	29 347 \$	43 441 \$

PASSIF		
À court terme		
Créditeurs et frais courus	8 540 \$	13 837 \$
TVH	2 401	5 255
Revenus reportés	8 544	9 468
	19 485	28 560

ACTIF NET		
Surplus (déficit) non affectés	9 862	14 881
	9 862	14 881
	29 347 \$	43 441 \$

Au nom du Conseil d'administration:

 _____ Président
 _____ Trésorier

Les notes afférentes font partie intégrante des états financiers

Le Gaboteur Inc.
ÉTAT DE L'ÉVOLUTION DE L'ACTIF NET
(non vérifiés)
Pour l'exercice terminé le 31 mars 2016

	Non affectés	2016	2015
Solde au début de l'exercice	14 881 \$	14 881 \$	15 241 \$
Excédent (déficit) des revenus sur les dépenses pour l'exercice	(5 019)	(5 019)	(360)
Solde à la fin de l'exercice	9 862 \$	9 862 \$	14 881 \$

Les notes afférentes font partie intégrante des états financiers

Le Gaboteur Inc.
ÉTAT DES RÉSULTATS D'EXPLOITATION
(non vérifiés)
Pour l'exercice terminé le 31 mars 2016

	2016	2015
Revenus		
Fonctionnement (Page 4)	157 297 \$	158 180 \$
Projets spéciaux (Page 5)	16 830	7 000
	<hr/>	<hr/>
	174 127	165 180
(Augmentation) du revenu reporté (Page 5)	(7 110)	(2 750)
	<hr/>	<hr/>
	167 017	162 430
Dépenses		
Fonctionnement (Page 4)	162 316	158 539
Projets spéciaux (Page 5)	9 720	4 251
	<hr/>	<hr/>
	172 036	162 790
	<hr/>	<hr/>
Excédent des revenus sur les dépenses pour l'exercice	(5 019)\$	(360)\$

Les notes afférentes font partie intégrante des états financiers

Le Gaboteur Inc.
ÉTAT DES RÉSULTATS D'EXPLOITATION - FONCTIONNEMENT
(non vérifiés)
Pour l'exercice terminé le 31 mars 2016

	2016	2015
Revenus		
Patrimoine canadien (programmation annuelle)	70 000 \$	70 000 \$
Publicité nationale	32 099	44 519
Publicité provinciale	6 763	9 080
Publicité associative	26 147	17 553
Abonnements	13 010	10 407
Fonds du Canada pour les périodiques	4 491	4 195
Autres	4 787	2 426
	157 297	158 180
Production du journal		
Imprimeur	31 553	37 518
Pigistes	20 392	13 965
Mise en page	11 025	1 810
Frais d'envoi (journal)	3 009	3 776
Autres	1 165	812
	67 144	57 881
Autres Dépenses		
Rémunération	63 071	73 681
Loyer	6 473	8 259
Dépenses de bureau	2 009	2 637
Honoraires professionnels	8 640	4 225
Abonnements et adhésions	911	1 345
Frais de déplacements	1 200	31
Téléphone et Internet	829	1 373
Assurances	4 465	4 677
Publicité	683	1 269
Frais bancaires et intérêts	1 209	1 622
Site Web	4 293	-
Frais de représentation	35	560
Taxe commerciale	540	796
Autres	814	183
	162 316	158 539
Excédent (déficit) des revenus sur les dépenses pour l'exercice	(5 019)\$	(359)\$

Les notes afférentes font partie intégrante des états financiers

Le Gaboteur Inc.
ÉTAT DES RÉSULTATS D'EXPLOITATION - ACTIVITÉS SPÉCIALES
(non vérifiés)
Pour l'exercice terminé le 31 mars 2016

	2016	2015
Revenus		
Gouvernement TNL (MÉDPE)	2 750 \$	5 250 \$
Gouvernement du Québec (SAIC)	5 000	-
Patrimoine canadien	8 730	-
Autres	350	1 750
	16 830	7 000
(Augmentation) du revenu reporté	(7 110)	(2 750)
	9 720	4 250
Dépenses		
Déplacements	2 271	583
Matériel	26	-
Honoraires	6 556	3 420
Publicité	510	-
Autres	357	248
	9 720	4 251
Excédent (déficit) des revenus sur les dépenses pour l'exercice	- \$	(1)\$

Les notes afférentes font partie intégrante des états financiers

Le Gaboteur Inc.
ÉTAT DES FLUX DE TRÉSORERIE
(non vérifiés)
Pour l'exercice terminé le 31 mars 2016

	2016	2015
Activités d'exploitation		
Rentrées de fonds - gouvernements	85 971 \$	76 695 \$
Rentrées de fonds - autres	83 263	85 859
Encaisse payée aux fournisseurs et aux employé(e)s	(180 186)	(141 444)
Flux de trésorerie liés aux activités d'exploitation	(10 952)	21 110
(Diminution) augmentation d'espèces et quasi-espèces pendant l'exercice	(10 952)	21 110
Espèces et quasi-espèces au début de l'exercice	16 365	(4 745)
Espèces et quasi-espèces à la fin de l'exercice	5 413 \$	16 365 \$

Les notes afférentes font partie intégrante des états financiers

Le Gaboteur Inc.
Notes afférentes aux États financiers
(non vérifiés)
Pour l'exercice terminé le 31 mars 2016

Statut légal

L'objectif de Le Gaboteur Inc. est de produire, financer, publier et distribuer un journal francophone. En tant que société sans but lucratif, Le Gaboteur Inc. est exempt d'impôt selon la Loi de l'impôt sur le revenu. L'organisation a été constituée le 19 février 1987 sous la Loi sur les sociétés de Terre-Neuve-et-Labrador.

1. Résumé des principales méthodes comptables

Mode de présentation

Les états financiers de l'organisme ont été établis conformément aux Normes comptables pour les organismes sans but lucratif du Canada.

Utilisation d'estimations

L'établissement d'états financiers oblige la direction à faire des estimations et à poser des hypothèses qui touchent les montants présentés au titre des actifs et des passifs, les informations fournies au sujet des actifs et des passifs éventuels à la date de clôture ainsi que les montants présentés au titre des produits et des charges de l'exercice. Les résultats réels pourraient différer des estimations. Les éléments d'estimation importants comprennent la provision pour créances douteuses, les durées d'utilisation estimatives des immobilisations corporelles, la dépréciation d'actifs à long terme, et les charges à payer.

Immobilisations

Les achats d'immobilisations corporelles sont comptabilisés aux dépenses dans l'année d'acquisition.

Revenus

Le Gaboteur Inc. utilise la méthode du report pour comptabiliser les apports. Les contributions non affectées sont reconnues au cours de l'exercice où elles sont reçues ou lorsque le montant à recevoir peut être déterminé et le paiement en est raisonnablement assuré. Les contributions affectées sont reconnues au cours de l'exercice durant lequel les dépenses afférentes sont imputables.

2. Débiteurs

	2016	2015
Débiteurs, le commerce	\$ 22 079	\$ 24 046
Provision pour créances douteuses	(1 029)	(779)
	\$ 21 050	\$ 23 267

Le Gaboteur Inc.
Notes afférentes aux États financiers
(non vérifiés)
Pour l'exercice terminé le 31 mars 2016

3. Instruments financiers

Les instruments financiers de l'organisme se composent des débiteurs, du découvert bancaire, des créditeurs et des frais courus. À moins d'avis contraire, la direction est d'avis que l'organisme n'est pas sujet à des risques importants liés aux taux d'intérêts, aux taux de change ou aux variations des marchés provenant de ces instruments financiers. La juste valeur marchande de ces instruments financiers se rapproche de leur valeur comptable, à moins d'avis contraire.

Le risque de liquidité

Le risque de liquidité est le risque d'être incapable de répondre aux besoins de trésorerie ou de financer les obligations à leur échéance.

Dettes fournisseurs et charges à payer sont généralement remboursées dans les 30 jours.

Le risque de crédit

Le risque de crédit est le risque qu'une partie à un instrument financier cause une perte financière pour l'autre partie par manquement à une obligation.

Il est un compte comprenant plus de 31.28% du total des comptes débiteurs, ce qui représente une concentration particulière du risque de crédit.

4. Dépendance économique

En 2016, l'organisation a reçu 40,53% (de 2015 à 43,15%) de son chiffre d'affaires à partir d'une seule source de financement donc il est économiquement dépendant de cette source de financement.

5. Informations comptables

Les états financiers de 2016 ont peut-être été reclassés pour adopter la présentation des états financiers au 31 mars 2015. L'excédent n'est pas affecté.

